

Njord Thermo

CE




2010.59 (swe)

Vertikalgående skjutlucka med isolerade profiler

Kraftig vertikalgående, eldriven lucka med isolerade profiler. Avsedd för utomhusbruk. Luckan har en aluminiumram och kan förses med isolerglas eller säkerhetsglas med en tjocklek på upp till 26 mm. Modell Njord Thermo kan tillverkas med två, tre eller fler rörliga rutor för att ta till vara så stor del av öppningen som möjligt. Öppning av luckan sker antingen nedåt eller uppåt. Den är i standardutförande naturanodiserad och försedd med D4-15 isolerglas. Ramen kan behandlas med pulverlack, anodisering i andra kulörer eller kläs med rostfri stålplåt. Luckan är utrustad med fallskydd som förhindrar de rörliga glasen att falla ner vid en olyckshändelse. Njord Thermo kan levereras i antingen eldrivet eller manuellt utförande. I eldrivet utförande är luckan automatiskt låst i stängt läge. Styrning sker från manöverdon med hållkonsmanövrering (tryck och håll).




EXEMPEL PÅ UTFÖRANDE



Tvådelad skjutlucka



Tredelad skjutlucka



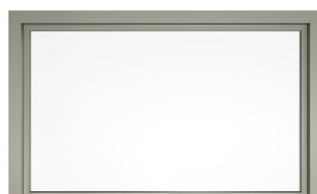
Fyrdelad skjutlucka



Tredelad nedåtgående skjutlucka



Tvådelad skjutlucka med fast aluminiumparti under



Fast parti

TEKNISK INFORMATION

NAMN	Njord Thermo
BESKRIVNING	Kraftig vertikalgående, eldriven skjutlucka med isolerade profiler.
BREDD	Valfri.
HÖJD	Valfri.
TJOCKLEK	120 mm och uppåt beroende på utförande.
BREDD PÅ SIDOSTOLPAR	80 mm
HÖJD PÅ ÖVERPROFIL	80 mm
TRÖSKEL	Ektröskel, 15 mm, som standard.
GLASLISTER	35 mm
KONSTRUKTION	Motor, drivanordning, fallskydd och automatisk låsning är inbyggt i luckans karmkonstruktion. Manuella luckor har fallskydd inbyggt.
LÅSNING	Mekaniskt lås som automatiskt låser luckan i stängt läge. Tillval: intervallåsning, hakregellås. Manuella luckor förses med ASSA 13787 i bottenprofilen. Om luckan tillverkas utan bottenprofil kan ASSA 13787 ej användas. Andra lösningar kan dock vara möjliga.
STRÖMFÖRSÖRJNING	230 V AC transformator. Tillval: batteribackup.
STYRSYSTEM	Elektromekaniskt styrsystem med hålldonsmanövrering (tryck och håll). Tillval: S3 mjukvarustyrt styrsystem (med funktioner som mjukstart/-stopp, justerbar hastighet, impulsdonsmanövrering (tryck och släpp), larmstängning etc) samt ett flertal manöverdon.
GLAS	Manuella luckor tillverkas med handtag. D4-15 isolerglas som standard. Andra glas med max tjocklek 26 mm kan fås som tillval.
YTBEHANDLING	Naturanodiserat aluminium som standard. Andra ytbehandlingar kan fås som tillval, t ex pulverlack, anodisering i andra kulörer eller rostfritt stål.
TILLVERKAD AV	Svalson AB, Sverige

Se www.svalson.com för mer information.

Rätt till ändringar förbehålles.

